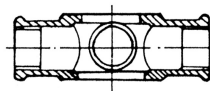


Anschlußtrommeln

aus Gußeisen, mit 4 Gewindeanschlußstutzen

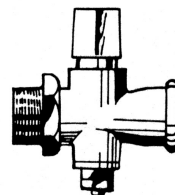
Anschlußgewinde Zoll	Masse kg
1 1/4	4,3
1 1/2	4,4



Trommelhähne PN 10

aus Messing

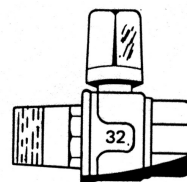
Anschlußgewinde Zoll	Masse kg
1 1/4	1,66
1 1/2	2,09



Kugelhähne

aus Messing

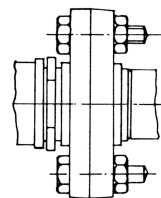
Anschlußgewinde Zoll	Masse kg
1 1/4	1,7
1 1/2	2,1



Ovalflansche, 1 Paar

aus Messing, komplett mit Dichtung und Niro-Schrauben

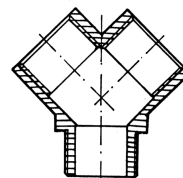
Anschlußgewinde Zoll	Masse kg
1 1/4	1,1
1 1/2	1,1



Verteiler T-Stück

aus Messing

Anschlußgewinde Zoll	Masse kg
1 1/4	0,75
1 1/2	1,02



Trommelschrauben

verzinkt, Niro-Stahl A2

16 x 155 mm

Trommeldichtungen

110 x 63 mm

110 x 75 mm