

VAG FES-Saugkorb DIN 3247 für Wasser ohne Rückflussverhinderer PN 10/DN 40...300



Produktmerkmale

- Mit Flanschanschluss EN 1092, PN 10 oder Steckanschluss für Rohrspitzen
- Geringer Einlaufwiderstand durch strömungsgünstige Ausbildung
- Großer Querschnitt der Seiherlochung

Werkstoffe

- Anschlussflansch aus Gusseisen EN-JL 1040 (GG-25)
- Korb aus Stahlblech, alternativ aus austen. Edelstahl

Korrosionsschutz

- Anschlussflansch Kunstharz-Flüssiglackierung zweifach
- Stahlblech-Korb verzinkt

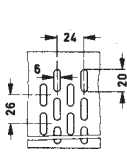
Ausführungen

- Mit Flanschanschluss, Korb aus Stahlblech, verzinkt
- Mit Flanschanschluss, Korb aus austen. Edelstahl
- Mit Steckanschluss, Korb aus Stahlblech, verzinkt
- Mit Steckanschluss, Korb aus austen. Edelstahl

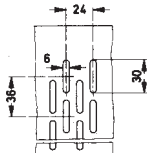
Auf Anfrage

- DN > 300

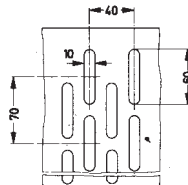
Mantellochung



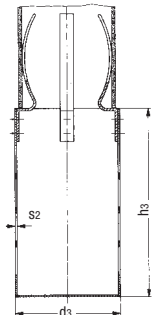
Lochung A



Lochung B



Lochung C



| Maße in mm | | | | | | | | | | | | |
|----------------------------|----------------------------|-------------------|-----|-----|------|-----|-----|-----|-------|------|------|------|
| Nennweite | DN | 40 | 50 | 65 | 80 | 100 | 125 | 150 | (175) | 200 | 250 | 300 |
| Flansch-Baumaße an-schluss | d_1 | 75 | 85 | 105 | 115 | 144 | 165 | 195 | 215 | 240 | 300 | 350 |
| | h_1 | 130 | 130 | 160 | 180 | 195 | 250 | 285 | 350 | 385 | 460 | 530 |
| | h_2 | 50 | 50 | 50 | 50 | 50 | 50 | 50 | 60 | 60 | 60 | 60 |
| | S_1 | 1,5 | 1,5 | 1,5 | 1,5 | 1,5 | 1,5 | 2 | 2 | 2 | 2,5 | 2,5 |
| Mantellochung A | A | B | B | B | B | B | B | B | B | B | B | B |
| | D | 150 | 165 | 185 | 200 | 220 | 250 | 285 | 315 | 340 | 395 | 445 |
| | k | 110 | 125 | 145 | 160 | 180 | 210 | 240 | 270 | 295 | 350 | 400 |
| | Löcher | 4 | 4 | 4 | 8 | 8 | 8 | 8 | 8 | 8 | 12 | 12 |
| | d_2 | 18 | 18 | 18 | 18 | 18 | 18 | 22 | 22 | 22 | 22 | 22 |
| | b | 16 | 16 | 16 | 18 | 18 | 20 | 20 | 22 | 22 | 22 | 24 |
| Netto-Gewicht | | 2,1 | 2,6 | 3,5 | 4,5 | 5,6 | 7,6 | 9,9 | 12 | 14,4 | 20,6 | 25,3 |
| | Baumaße | $d_{3\text{net}}$ | 50 | 60 | 80 | 90 | 110 | 135 | 160 | 190 | 210 | 265 |
| Steck-an-schluss | $h_{3\text{net}}$ | 98 | 124 | 146 | 164 | 200 | 236 | 254 | 275 | 344 | 398 | 452 |
| | s_2 | 1,5 | 1,5 | 1,5 | 1,5 | 1,5 | 1,5 | 1,5 | 1,5 | 1,5 | 1,5 | 1,5 |
| | Netto-Gewicht kg \approx | 0,2 | 0,3 | 0,5 | 0,55 | 0,8 | 1,2 | 1,3 | 2,0 | 2,7 | 3,4 | 4,7 |

