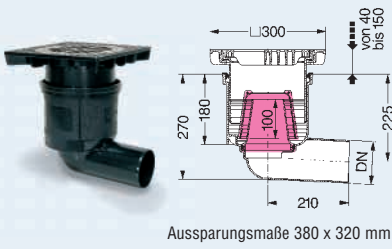
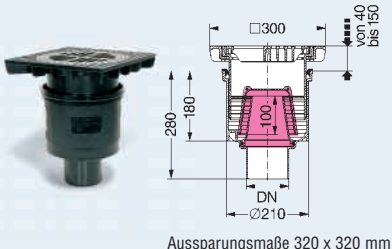
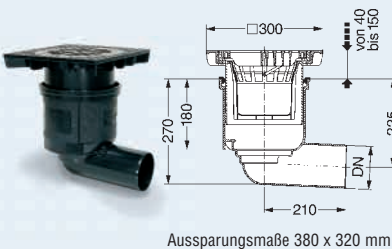
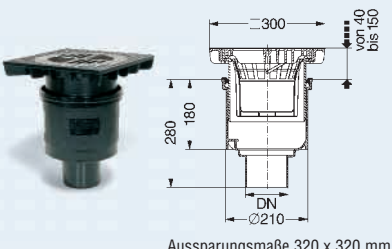


# KESSEL-Hofabläufe aus Kunststoff DN 100 System 200 mit/ohne Geruchverschluss, mit/ohne Schlammweimer. Außerhalb von Gebäuden nach DIN EN 752

Artikelabbildung und Maßzeichnung	Artikelbeschreibung	Nennweite	Art. Nr.
 <p>Aussparungsmaße 380 x 320 mm</p>	<p><b>KESSEL-Hofablauf</b>  <b>aus Kunststoff, DN 100</b>  <b>Auslauf seitlich 2,5°,</b> Abflussleistung 2,3 l/s                      Aufsatzstück mit Tragerahmen.                      Schlitzrost Klasse .....</p> <p>Mit herausnehmbarem Glockengeruchverschluss.                      Mit Lippendichtung und Bauzeitschutzdeckel.</p> <p>Gewicht: Klasse A15 ca. 4,2 kg,                      Klasse B125 ca. 12,2 kg.</p>	<p>Klasse A15 aus Kunststoff:                      DN 100 67 020.30</p>	<p>Klasse B125 aus Gusseisen:                      DN 100 67 020.40</p>
 <p>Aussparungsmaße 320 x 320 mm</p>	<p><b>KESSEL-Hofablauf</b>  <b>aus Kunststoff, DN 100</b>  <b>Auslauf senkrecht,</b> Abflussleistung 2,3 l/s                      Aufsatzstück mit Tragerahmen.                      Schlitzrost Klasse .....</p> <p>Mit herausnehmbarem Glockengeruchverschluss.                      Mit Lippendichtung und Bauzeitschutzdeckel.</p> <p>Gewicht: Klasse A15 ca. 4,2 kg,                      Klasse B125 ca. 12,2 kg.</p>	<p>Klasse A15 aus Kunststoff:                      DN 100 67 060.30</p>	<p>Klasse B125 aus Gusseisen:                      DN 100 67 060.40</p>
 <p>Aussparungsmaße 380 x 320 mm</p>	<p><b>KESSEL-Hofablauf</b>  <b>aus Kunststoff, DN 100</b>  <b>Auslauf seitlich 2,5°,</b> Abflussleistung 4,5 l/s                      Aufsatzstück mit Tragerahmen.                      Schlitzrost Klasse .....</p> <p>Mit Schlammweimer.                      Mit Lippendichtung und Bauzeitschutzdeckel.</p> <p>Gewicht: Klasse A15 ca. 4,2 kg,                      Klasse B125 ca. 12,2 kg.</p>	<p>Klasse A15 aus Kunststoff:                      DN 100 67 921 A</p>	<p>Klasse B125 aus Gusseisen:                      DN 100 67 921 B</p>
 <p>Aussparungsmaße 320 x 320 mm</p>	<p><b>KESSEL-Hofablauf</b>  <b>aus Kunststoff, DN 100</b>  <b>Auslauf senkrecht,</b> Abflussleistung 4,5 l/s                      Aufsatzstück mit Tragerahmen.                      Schlitzrost Klasse .....</p> <p>Mit Schlammweimer.                      Mit Lippendichtung und Bauzeitschutzdeckel.</p> <p>Gewicht: Klasse A15 ca. 4,2 kg,                      Klasse B125 ca. 12,2 kg.</p>	<p>Klasse A15 aus Kunststoff:                      DN 100 67 920 A</p>	<p>Klasse B125 aus Gusseisen:                      DN 100 67 920 B</p>